

# **Einige Rechtstatsachen aus der (ordentlichen) Gerichtsbarkeit**

Zusammengestellt von Univ.-Prof. Dr. *Peter G. Mayr*, Univ.-Ass. *Heinz Kranzer*, LL.M. und  
Stud.-Ass. *Markus Abfalterer*

## **I. Der Geschäftsanfall bei den ordentlichen Gerichten**

### **1. Der Geschäftsanfall in den Jahren 2004 bis 2019**

Der Geschäftsanfall bei den ordentlichen Gerichten in Österreich kann für die Jahre 2004 bis 2019 den jährlichen Übersichten entnommen werden, die im Anhang wiedergegeben werden. Diese Übersichten beruhen auf jenen Zahlen, die alljährlich auf der Homepage der Österreichischen Justiz ([www.justiz.gv.at](http://www.justiz.gv.at)) veröffentlicht werden.

Im Einzelnen gab es zuletzt Jahr 2019 insgesamt 3,088.103 Geschäftsfälle bei den ordentlichen Gerichten in Österreich (2,690.856 bei den Bezirksgerichten, 324.645 bei den Gerichtshöfen I. Instanz, 64.596 bei den Oberlandesgerichten und 8.006 beim Obersten Gerichtshof). Wenn man davon die Justizverwaltungssachen (Jv) abzieht (297.077 Geschäftsfälle im Jahr 2019), so ergibt dies einen bereinigten Geschäftsanfall in der Rechtspflege von 2,886.527 für 2019.

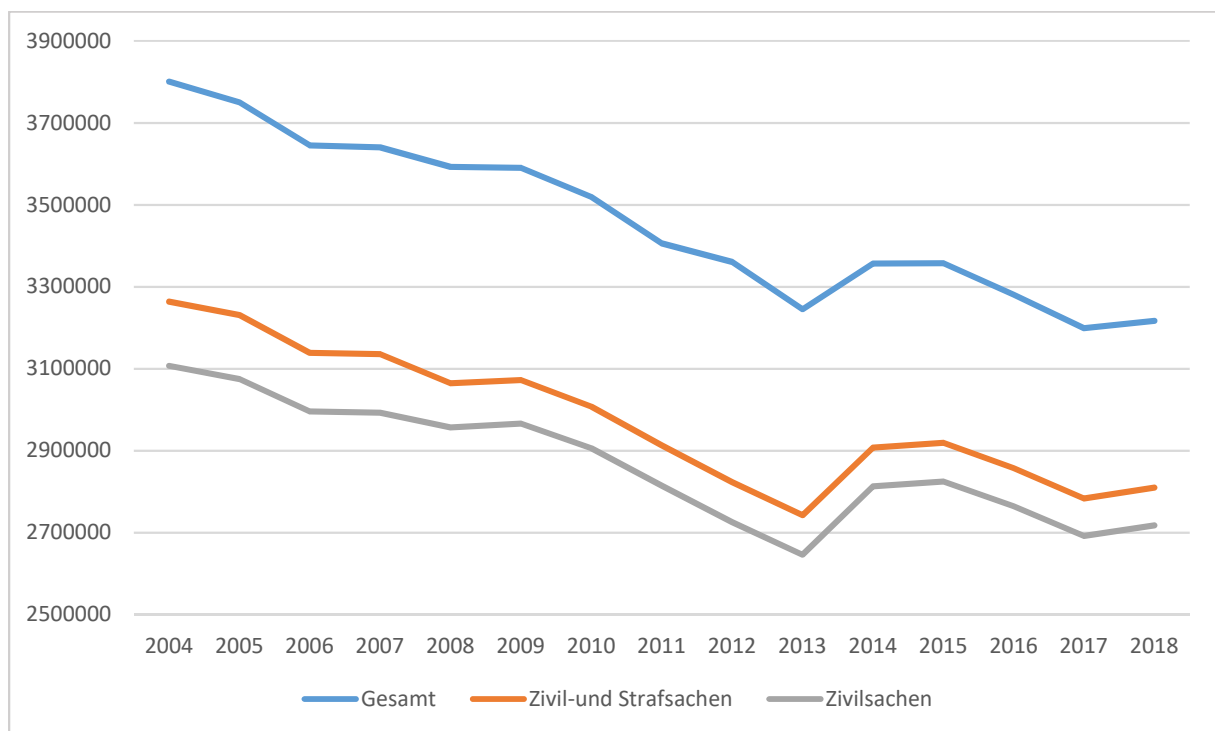
### **2. Die Entwicklung des Geschäftsanfalls**

Die nachfolgende Grafik zeigt die Entwicklung des Geschäftsanfalles bei den ordentlichen Gerichten. Die Gesamtzahlen (einschließlich Jv-Sachen, Grundbuchsauszüge [bis 2014] und [ab 2014] Revisorenregister) sind aufgrund der Änderungen im Beobachtungszeitraum nur bedingt aussagekräftig.<sup>1</sup> Aussagekräftiger sind die Zahlen über den bereinigten Geschäftsanfall

---

<sup>1</sup> Der Gesamtgeschäftsanfall bei den OLG (160.097) wurde um die 95.501 Geschäftsfälle „Revisorenregister“ bereinigt. Die Tätigkeit der Revisorinnen und Revisoren zählt gem § 11 Abs 1 Z 40 Geo zur Justizverwaltung, wobei die Tätigkeit der Revisorinnen und Revisoren von den Oberlandesgerichten registermäßig zu erfassen ist (§ 280 Abs 1a iVm § 366 Abs 1 Z 7 Geo). Das Revisorenregister ist jedoch erst seit dem 1. 12. 2012 zu führen (vgl Art II BGBl II 2012/386) und ab dem Jahr 2014 in den Statistiken ausgewiesen. Andererseits wird die Anzahl der Grundbuchsauszüge seit 2015 nicht mehr in der Statistik ausgewiesen.

in Zivil- und Strafsachen<sup>2</sup> sowie die Betrachtung des Geschäftsanfalls in Zivilsachen (iwS).<sup>3</sup> Tendenziell ist dabei ein stetiger Rückgang des Geschäftsanfalls zu vermerken, der im Jahr 2013 seinen (bisherigen) „Höhepunkt“ mit dem Tiefststand von insgesamt 2.646.329 Erledigungen in Zivilsachen erreicht hat.<sup>4</sup> Der weitgehend parallele Verlauf der Entwicklungskurven des Geschäftsanfalls von Zivil- und Strafsachen einerseits und von („bloßen“) Zivilsachen andererseits, ist darauf zurückzuführen, dass der Geschäftsanfall in Zivilsachen den Geschäftsanfall in Strafsachen um ein Vielfaches übersteigt und die Entwicklung des Geschäftsanfalls in Strafsachen seit 2008 praktisch konstant bei rund 96.000 Fällen (+/- 5000) pro Jahr liegt (siehe unten Kapitel II).



<sup>2</sup> Bereinigt um Jv-Angelegenheiten, Grundbuchsauszüge und Eintragungen im Revisorenregister.

<sup>3</sup> (Streitige) Zivilsachen, Außerstreitsachen, Grund- und Firmenbuchsachen, Exekutionssachen, Insolvenzsachen und Rechtsmittel in Zivilsachen.

<sup>4</sup> Siehe dazu näher *Fuchs*, Prozessebbe: Wo liegen die Gründe? AnwBl 2019, 451; *Moser*, Evaluierung des Rückgangs der Anfallzahlen bei Gericht, AnwBl 2019, 461; *Nogratnig/Zeiringer*, Rückgang der Zivilverfahren – eine Suche nach den Ursachen, AnwBl 2019, 440.

### **3. Der Geschäftsanfall beim OGH**

Nach den Angaben im Betrieblichen Informationssystem der Justiz (BIS-Justiz)<sup>5</sup> 2019, Seite 23 wurden im Jahr 2019 in 2.377 Verfahren insgesamt 2.585 Rechtsmittel in Zivil-, Arbeits- und Sozialrechtssachen eingebracht; davon 1.252 ordentliche und 1.323 außerordentliche Rechtsmittel sowie zehn Fristsetzungsanträge. Von den zu erledigenden außerordentlichen Rechtsmitteln wurden 202 meritorisch (durch Bestätigung, Abänderung oder Aufhebung) erledigt und 1099 zurückgewiesen. (Weitere fünf außerordentliche Rechtsmittel wurden zurückgezogen und 38 auf andere Weise erledigt.)

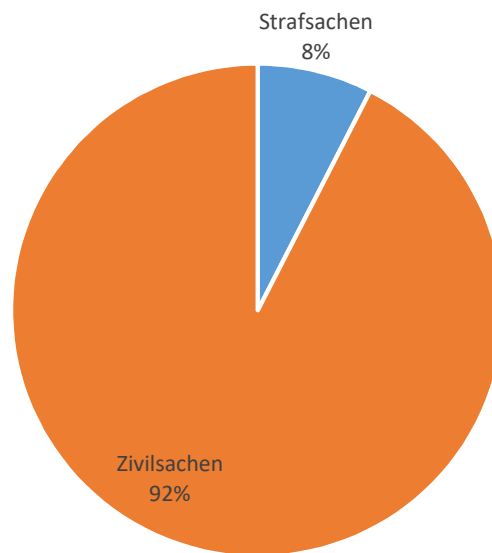
Der OGH selbst verzeichnet in seinem Tätigkeitsbericht für das Jahr 2019 2.787 Rechtsmittel in Zivilsachen, also um ca 200 Rechtsmittel mehr, als im Bericht des BMJ. Neben Rechtsmitteln in Zivil- (Ob), Arbeits- (ObA) und Sozialrechtssachen (ObS) werden auch Klagen auf Aufhebung eines Schiedsspruchs und Klagen auf Feststellung des Bestehens oder Nichtbestehens eines Schiedsspruchs (OCg), Verfahren zur Bildung des Schiedsgerichts nach §§ 586 ff ZPO (ONc) und Rechtsmittel gegen Beschlüsse des Kartellgerichtes (Ok) mitgezählt. Ferner ist zu beachten, dass der OGH die angenommenen außerordentlichen Rechtsmittel wegen des damit verbundenen Arbeitsaufwands zu den ordentlichen Rechtsmitteln dazu zählt (Tätigkeitsbericht Seite 11), was zu einer Doppelzählung der vom OGH angenommenen außerordentlichen Rechtsmitteln führt. Im Jahr 2019 wurden 194 außerordentliche Rechtsmittel vom OGH angenommen.

---

<sup>5</sup> Das Betriebliche Informationssystem der Justiz (BIS-Justiz) wird jährlich vom Bundesministerium für Justiz (BMJ) veröffentlicht. Darin wird der jährlichen Geschäftsanfall der österreichischen Gerichte im Berichtszeitraum vom 1.1. bis 31.12. des jeweiligen Jahres detailliert dargestellt.

## II. Das Verhältnis der Zahl von Zivilsachen zu jener von Strafsachen

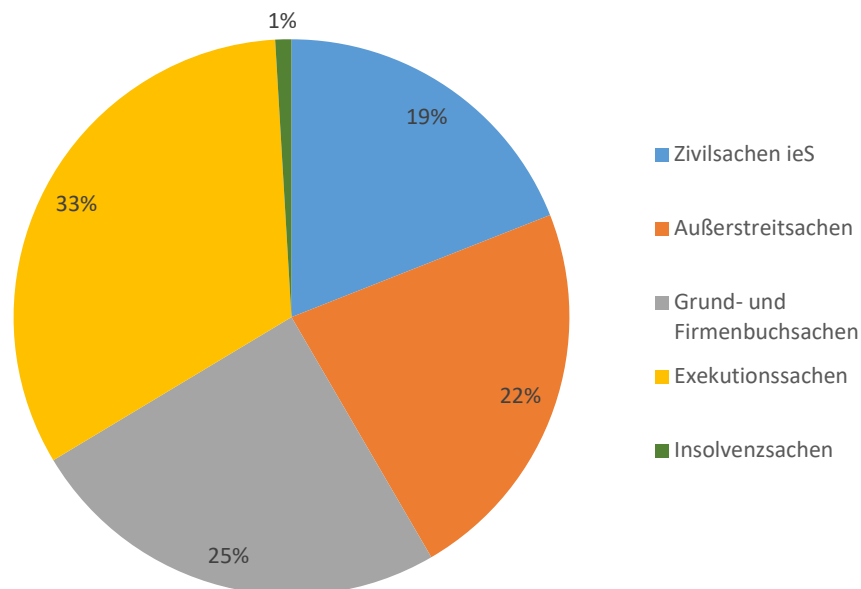
Von dem (um die Jv-Sachen bereinigten) Geschäftsanfall (2,791.026) entfielen 2019 92.888 Fälle auf Strafsachen, sodass 2,698.138 Zivilsachen übrig bleiben. Wenn man davon die Exekutionssachen (872.729), die Insolvenzsachen (24.901) sowie die Grundbuchs- und Firmenbuchsachen (661.964) weglässt, also nur noch die streitigen und die außerstreitigen Zivilsachen (samt Rechtsmittel) berücksichtigt, so stehen 1,138.544 (streitige und außerstreitige) Zivilsachen 92.888 Strafsachen gegenüber, das entspricht einem Verhältnis von 12:1.



### III. Die Zusammensetzung der Zivilsachen

Die genannten 2,698.138 Zivilsachen des Jahres 2019 verteilen sich auf

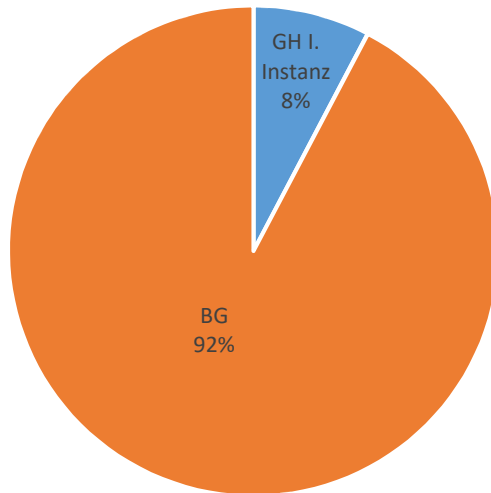
- 508.014 Zivilsachen ieS (Gattungszeichen C, EuM und Hc sowie Gattungszeichen Cg, Cga, Cgs, Fs);
- 602.615 Außerstreitsachen;
- 661.964 Grund- und Firmenbuchsachen (nämlich 640.454 Grundbuchsachen und 21.510 Firmenbuchssachen);
- 872.729 Exekutionssachen;
- 24.901 Insolvenzsachen.



Darüber hinaus fielen im Jahr 2019 27.915 Rechtsmittel (18.493 bei den Gerichtshöfen I. Instanz, 7.045 bei den Oberlandesgerichten und 2.377 beim OGH) an.

## IV. Die Verteilung der erstinstanzlichen Zivilsachen auf die Gerichtstypen

### 1. Aufteilung zwischen Bezirksgericht und Gerichtshof



Wenn man die Verteilung der streitigen und außerstreitigen Erkenntnisverfahren auf die verschiedenen Gerichtstypen betrachtet, so fanden 2019 1,025.039 Erkenntnisverfahren (442.202 streitige und 582.837 außerstreitige) vor den Bezirksgerichten und 85.590 Verfahren (65.812 streitige und 19.778 außerstreitige) vor den Gerichtshöfen I. Instanz statt, was

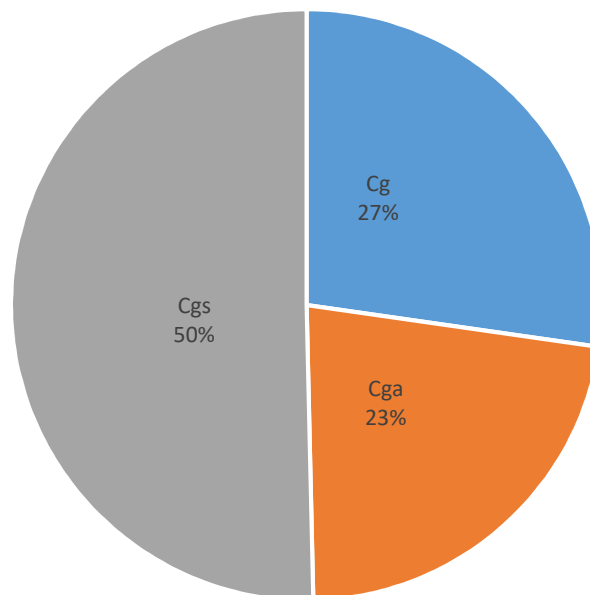
einem Verhältnis von 92,29 % zu 7,71 % entspricht. Selbst wenn man nur die Streitsachen (also ohne Verfahren außer Streitsachen) betrachtet, so ergibt sich immer noch ein Verhältnis von 87,05 % zu 12,95 % zugunsten der Bezirksgerichte. Wenn man schließlich das Verhältnis von Zivilprozessen (ieS nach der ZPO) vor den Bezirksgerichten zu jenen vor den Gerichtshöfen betrachtet, so stehen sogar 427.175 C-Sachen 17.922 Cg-Sachen gegenüber (Quelle: BIS-Justiz 2019, Seite 32 und 38), was einem Verhältnis von 95,97 % zu 4,03 % entspricht.

## 2. Aufteilung bei den Gerichtshöfen

Von den 65.724<sup>6</sup> streitigen Zivilverfahren vor den Gerichtshöfen I. Instanz entfielen 17.922 (= 27,27 %) auf allgemeine Zivilsachen (Cg), 14.707 (= 22,38 %) auf Arbeitsrechtssachen (Cga) und 33.095 (= 50,35 %) auf Sozialrechtssachen (Cgs). (Quelle: BIS-Justiz 2019, Seite 32).

Von den (österreichweit) 17.922 Cg-Sachen wurden (immerhin) 2.766 beim HG Wien anhängig gemacht. Vor dem ASG Wien wurden (von den insgesamt 47.802 Arbeits- und Sozialrechtssachen) 12.477 anhängig gemacht wurden (BIS-Justiz 2019, Seite 75 und 77).

Zusätzlich gab es 18.493 Rechtsmittelverfahren vor den Gerichtshöfen I. Instanz, weitere 7.045 Rechtsmittelverfahren vor den Oberlandesgerichten und – wie bereits oben im Kapitel I.3 angeführt – 2.377 Rechtsmittelverfahren vor dem OGH.



<sup>6</sup> Die auf der Homepage des BMJ angeführte Gesamtzahl über den Geschäftsanfall bei den Gerichtshöfen I. Instanz in Zivilsachen (65.812) enthält 88 Fristsetzungsanträge (Fs in Zivilsachen), die hier außer Betracht bleiben.

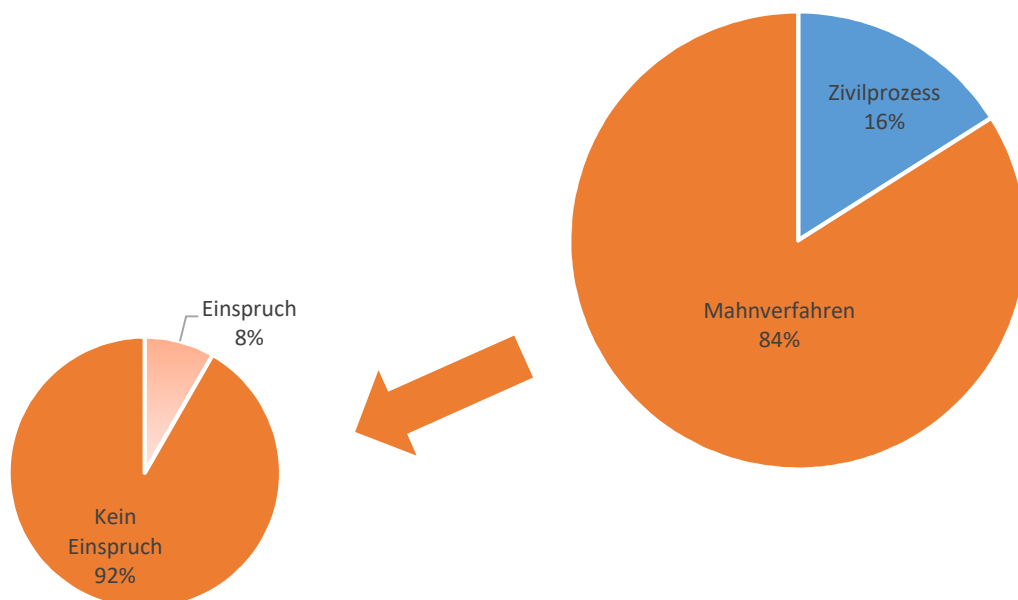
## V. Mahnverfahren

### 1. Österreichisches Mahnverfahren

Das (innerstaatliche) Mahnverfahren ist ein für Geldleistungsansprüche bis einschließlich € 75.000 zwingend vorgesehenes schriftliches Verfahren, das zur effizienten und ökonomischen Erledigung von Massenansprüchen dient. Das Gericht erlässt auf Grund der Angaben des Klägers und nach einer regelmäßig nur eingeschränkten Prüfung einen bedingten Zahlungsbefehl, mit welchem dem Beklagten aufgetragen wird, den Klagsbetrag zu bezahlen oder Einspruch zu erheben. Wird kein rechtzeitiger Einspruch erhoben, so erwächst der Zahlungsbefehl in Rechtskraft und bildet einen Exekutionstitel.


Über die große Bedeutung des Mahnverfahrens geben die aktuellen Zahlen Aufschluss (Quelle: BIS-Justiz 2019, Seiten 32 und 38):

Von den 427.175 C-Sachen beim **Bezirksgericht** wurden 2019 358.895 (= 84,01 %) im Mahnverfahren behandelt. Gegen die bedingten Zahlungsbefehle gab es 29.877 (rechtswirksame) Einsprüche. Die Einspruchsquote betrug somit 8,32 %.

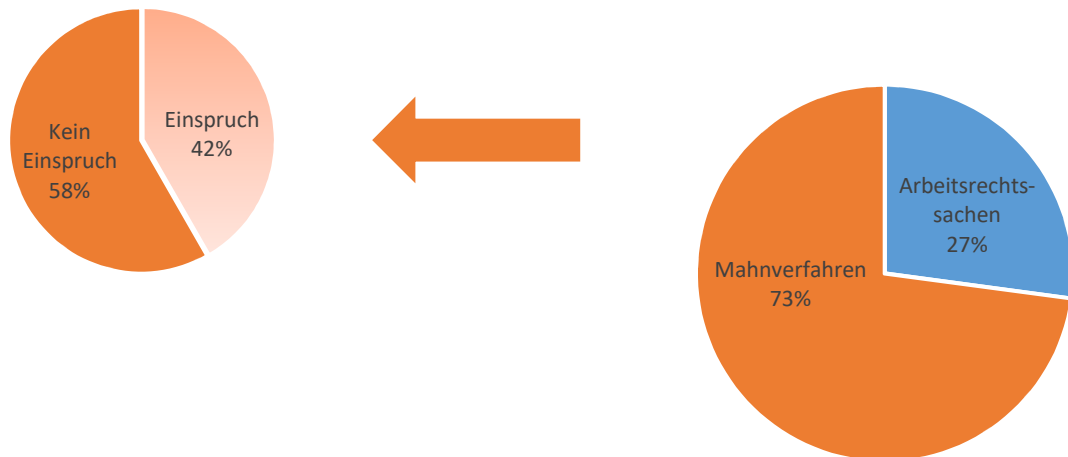




Beim **Gerichtshof** wurden von 17.922 Cg-Sachen 9.160 (= 51,11 %) im Mahnverfahren behandelt, davon 3.750 (oder 40,94 %) rechtswirksam beeinsprucht.



Von den 14.707 **Arbeitsrechtssachen** wurden in 10.718 Fällen (= 72,88 %) ein Zahlungsbefehl erlassen, gegen den in 4.470 Fällen (41,71%) ein Einspruch erhoben worden ist.

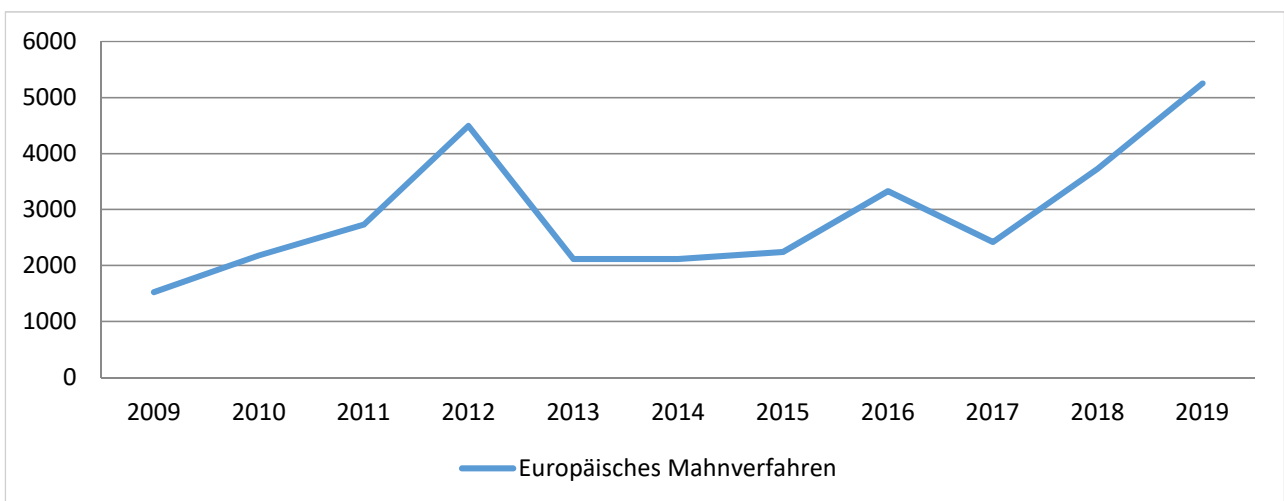


## 2. Europäisches Mahnverfahren

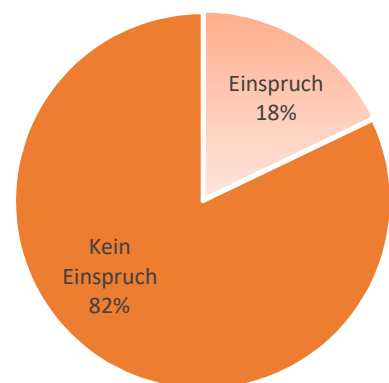
Anders als das nationale Mahnverfahren ist das europäische Mahnverfahren (nach der EuMahnVO vom 12. 12. 2006) fakultativ. Es dient der Durchsetzung von (der Höhe nach unbeschränkten) Geldforderungen, wenn mindestens eine der Parteien ihren Wohnsitz oder gewöhnlichen Aufenthalt in einem anderen Mitgliedstaat als dem des befassten Gerichts hat (Art 3 Abs 1 EuMahnVO). Die internationale Zuständigkeit richtet sich grundsätzlich nach der EuGVVO (Art 6 Abs 1 EuMahnVO). Sofern diese gegeben ist, obliegt die Durchführung des europäischen Mahnverfahrens (ausschließlich) dem Bezirksgericht für Handelssachen Wien (§ 252 Abs 2 ZPO). Der europäische Zahlungsbefehl kann innerhalb von 30 Tagen ab

Zustellung beim BGHS Wien beansprucht werden, wodurch das Mahnverfahren in das ordentliche Verfahren vor dem (durch den Antragsteller) namhaft zu machenden (§ 252 Abs 3 ZPO) Gericht überleitet wird. Wird kein rechtzeitiger Einspruch erhoben, so hat das BGHS Wien die Vollstreckbarkeit mittels Formblatt zu bestätigen und dem Antragsteller den vollstreckbaren europäischen Zahlungsbefehl zu übersenden (Art 18 EuMahnVO).

Im Jahr 2019 sind insgesamt 5.251 europäische Mahnverfahren (beim BGHS Wien) angefallen. Seit Einführung des Europäischen Mahnverfahrens im Jahr 2009 wurden in Österreich 32.129 europäische Zahlungsbefehle erlassen (2009: 1.523; 2010: 2.177; 2011: 2.729; 2012: 4.497; 2013: 2.119; 2014: 2.117; 2015: 2.241; 2016: 3.328; 2017: 2.420; 2018: 3.727 und 2019: 5.251), im Jahresdurchschnitt also rund 2.920. Die Entwicklung der letzten Jahre zeigt einen eindeutigen Trend nach oben.



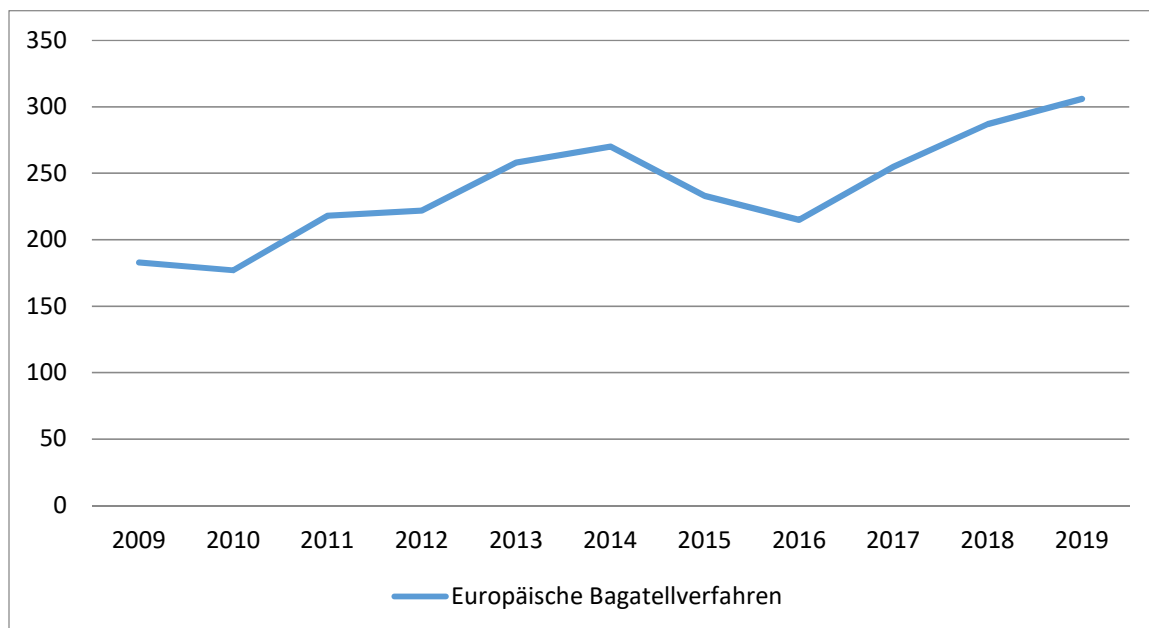
Im Jahr 2019 wurden gegen die 5.251 europäischen Zahlungsbefehle 939 (= 17,88 %) rechtswirksame Einsprüche erhoben, die in weiterer Folge zu 899 ordentlichen Verfahren vor den Bezirksgerichten und zu 40 ordentlichen Verfahren vor den Gerichtshöfen I. Instanz (davon 38 in Zivil- und 2 in Arbeitsrechtssachen) führten. (Quelle: BIS-Justiz 2019, Seiten 32, 38).



## VI. Europäisches Bagatellverfahren

Zweck der EuBagatellVO (vom 11. 7. 2007) ist die Einführung eines besonderen Verfahrens, damit Streitigkeiten in grenzüberschreitenden Rechtssachen mit geringem Streitwert einfacher und schneller beigelegt und die Kosten reduziert werden können. Es ist fakultativ (auf Antrag des Klägers) bei einem Streitwert von bis zu 5.000 Euro anzuwenden.

Zuletzt sind in Österreich im Jahr 2019 306 Europäische Bagatellverfahren (bei den Bezirksgerichten) angefallen. Seit der Einführung des Europäischen Bagatellverfahrens im Jahr 2009 sind in Österreich insgesamt 2.624 europäische Bagatellverfahren eingeleitet worden (2009: 183; 2010: 177; 2011: 218; 2012: 222; 2013: 258; 2014: 270; 2015: 233; 2016: 215; 2017: 255; 2018: 287 und 2019: 306), im Jahresdurchschnitt also rund 239 Verfahren. Die Gesamtzahl der einschlägigen Verfahren ist also nach wie vor sehr gering, immerhin ist aber ein leichter Trend nach oben festzustellen.



# Geschäftsanfall bei den ordentlichen Gerichten

## Geschäftsanfall 2004

	Bezirksgerichte	Gerichtshöfe I. Instanz	Oberlandesgerichte	Oberster Gerichtshof	Summe
(streitige) Zivilsachen	747.939	94.739			842.678
Außerstreitsachen	313.949	18.288			332.237
Grund- und Firmenbuch	672.814	13.146			685.960
Exekutionssachen	1.187.083				1.187.083
Insolvenzsachen	6.967	13.994			20.961
Rechtsmittel in Zivilsachen		26.956	9.838	1.693	38.487
Zwischensumme Zivilsachen	2.928.752	167.123	9.838	1.693	3.107.406
Strafsachen	80.093	65.966			146.059
Rechtsmittel in Strafsachen		2.960	6.790	748	10.498
Zwischensumme Zivil- und Strafsachen	3.008.845	236.049	16.628	2.441	3.263.963
Grundbuchsauszüge	181.256				181.256
Justizverwaltung	165.185	110.395	74.729	5.247	355.556
Gesamtsumme	3.355.286	346.444	91.357	7.688	3.800.775

# Geschäftsanfall bei den ordentlichen Gerichten

## Geschäftsanfall 2005

	Bezirksgerichte	Gerichtshöfe I. Instanz	Oberlandesgerichte	Oberster Gerichtshof	Summe
(streitige) Zivilsachen	717.658	91.714			809.372
Außerstreitsachen	325.068	17.786			342.854
Grund- und Firmenbuch	668.958	14.394			683.352
Exekutionssachen	1.177.635				1.177.635
Insolvenzsachen	7.806	14.771			22.577
Rechtsmittel in Zivilsachen		27.619	9.478	1.658	38.755
Zwischensumme Zivilsachen	2.897.125	166.284	9.478	1.658	3.074.545
Strafsachen	80.313	66.262			146.575
Rechtsmittel in Strafsachen		2.835	6.675	712	10.222
Zwischensumme Zivil- und Strafsachen	2.977.438	235.381	16.153	2.370	3.231.342
Grundbuchsauszüge	166.814				166.814
Justizverwaltung	155.727	116.174	74.729	5.247	351.877
Gesamtsumme	3.299.979	351.555	90.882	7.617	3.750.033

# Geschäftsanfall bei den ordentlichen Gerichten

## Geschäftsanfall 2006

	Bezirksgerichte	Gerichtshöfe I. Instanz	Oberlandesgerichte	Oberster Gerichtshof	Summe
(streitige) Zivilsachen	652.204	90.731			742.935
Außerstreitsachen	322.971	18.837			341.808
Grund- und Firmenbuch	677.363	14.079			691.442
Exekutionssachen	1.159.004				1.159.004
Insolvenzsachen	9.087	14.292			23.379
Rechtsmittel in Zivilsachen		26.188	9.229	1.564	36.981
Zwischensumme Zivilsachen	2.820.629	164.127	9.229	1.564	2.995.549
Strafsachen	69.320	63.874			133.194
Rechtsmittel in Strafsachen		2.673	6.740	720	10.133
Zwischensumme Zivil- und Strafsachen	2.889.949	230.674	15.969	2.284	3.138.876
Grundbuchsauszüge	163.478				163.478
Justizverwaltung	148.821	117.637	71.106	5.016	342.580
Gesamtsumme	3.202.248	348.311	87.075	7.300	3.644.934

# Geschäftsanfall bei den ordentlichen Gerichten

## Geschäftsanfall 2007

	Bezirksgerichte	Gerichtshöfe I. Instanz	Oberlandesgerichte	Oberster Gerichtshof	Summe
(streitige) Zivilsachen	622.079	88.560			710.639
Außerstreitsachen	361.893	17.420			379.313
Grund- und Firmenbuch	683.810	15.571			699.381
Exekutionssachen	1.144.234				1.144.234
Insolvenzsachen	10.156	13.368			23.524
Rechtsmittel in Zivilsachen		25.614	8.986	1.405	36.005
Zwischensumme Zivilsachen	2.822.172	160.533	8.986	1.405	2.993.096
Strafsachen	67.304	64.773			132.077
Rechtsmittel in Strafsachen		2.630	6.766	820	10.216
Zwischensumme Zivil- und Strafsachen	2.889.476	227.936	15.752	2.225	3.135.389
Grundbuchsauszüge	158.367				158.367
Justizverwaltung	159.089	124.502	57.249	5.405	346.245
Gesamtsumme	3.206.932	352.438	73.001	7.630	3.640.001

# Geschäftsanfall bei den ordentlichen Gerichten

## Geschäftsanfall 2008

	Bezirksgerichte	Gerichtshöfe I. Instanz	Oberlandesgerichte	Oberster Gerichtshof	Summe
(streitige) Zivilsachen	598.139	90.899			689.038
Außerstreitsachen	366.023	17.426			383.449
Grund- und Firmenbuch	690.225	15.783			706.008
Exekutionssachen	1.117.035				1.117.035
Insolvenzsachen	11.161	14.161			25.322
Rechtsmittel in Zivilsachen		25.279	8.993	1.522	35.794
Zwischensumme Zivilsachen	2.782.583	163.548	8.993	1.522	2.956.646
Strafsachen	38.919	56.704			95.623
Rechtsmittel in Strafsachen		2.685	8.965	945	12.595
Zwischensumme Zivil- und Strafsachen	2.821.502	222.937	17.958	2.467	3.064.864
Grundbuchsauszüge	160.196				160.196
Justizverwaltung	167.316	129.187	64.016	6.774	367.293
Gesamtsumme	3.149.014	352.124	81.974	9.241	3.592.353



# Geschäftsanfall bei den ordentlichen Gerichten

## Geschäftsanfall 2009

	Bezirksgerichte	Gerichtshöfe I. Instanz	Oberlandesgerichte	Oberster Gerichtshof	Summe
(streitige) Zivilsachen	576.741	95.758			672.499
Außerstreitsachen	421.243	18.421			439.664
Grund- und Firmenbuch	697.536	16.374			713.910
Exekutionssachen	1.076.946				1.076.946
Insolvenzsachen	12.329	14.978			27.307
Rechtsmittel in Zivilsachen		24.043	8.937	2.657	35.637
Zwischensumme Zivilsachen	2.784.795	169.574	8.937	2.657	2.965.963
Strafsachen	39.220	54.659			93.879
Rechtsmittel in Strafsachen		3.742	7.908	907	12.557
Zwischensumme Zivil- und Strafsachen	2.824.015	227.975	16.845	3.564	3.072.399
Grundbuchsauszüge	151.752				151.752
Justizverwaltung	167.908	127.759	63.764	6.496	365.927
Gesamtsumme	3.143.675	355.734	80.609	10.060	3.590.078

# Geschäftsanfall bei den ordentlichen Gerichten

## Geschäftsanfall 2010

	Bezirksgerichte	Gerichtshöfe I. Instanz	Oberlandesgerichte	Oberster Gerichtshof	Summe
(streitige) Zivilsachen	561.901	94.264			656.165
Außerstreitsachen	376.852	19.214			396.066
Grund- und Firmenbuch	682.554	16.300			698.854
Exekutionssachen	1.092.105				1.092.105
Insolvenzsachen	12.567	14.503			27.070
Rechtsmittel in Zivilsachen		23.871	9.260	2.495	35.626
Zwischensumme Zivilsachen	2.725.979	168.152	9.260	2.495	2.905.886
Strafsachen	36.944	51.377			88.321
Rechtsmittel in Strafsachen		5.413	7.157	900	13.470
Zwischensumme Zivil- und Strafsachen	2.762.923	224.942	16.417	3.395	3.007.677
Grundbuchsauszüge	138.394				138.394
Justizverwaltung	172.420	130.434	63.628	6.788	373.270
Gesamtsumme	3.073.737	355.376	80.045	10.183	3.519.341

# Geschäftsanfall bei den ordentlichen Gerichten

## Geschäftsanfall 2011

	Bezirksgerichte	Gerichtshöfe I. Instanz	Oberlandesgerichte	Oberster Gerichtshof	Summe
(streitige) Zivilsachen	525.811	90.102			615.913
Außerstreitsachen	357.289	19.560			376.849
Grund- und Firmenbuch	682.402	15.405			697.807
Exekutionssachen	1.063.750				1.063.750
Insolvenzsachen	12.557	13.271			25.828
Rechtsmittel in Zivilsachen		22.230	9.821	2.509	34.560
Zwischensumme Zivilsachen	2.641.809	160.568	9.821	2.509	2.814.707
Strafsachen	34.672	51.124			85.796
Rechtsmittel in Strafsachen		4.459	7.224	862	12.545
Zwischensumme Zivil- und Strafsachen	2.676.481	216.151	17.045	3.371	2.913.048
Grundbuchsauszüge	130.857				130.857
Justizverwaltung	165.198	130.140	60.096	6.482	361.916
Gesamtsumme	2.972.536	346.291	77.141	9.853	3.405.821

# Geschäftsanfall bei den ordentlichen Gerichten

## Geschäftsanfall 2012

	Bezirksgerichte	Gerichtshöfe I. Instanz	Oberlandesgerichte	Oberster Gerichtshof	Summe
(streitige) Zivilsachen	499.956	85.372			585.328
Außerstreitsachen	338.189	20.394			358.583
Grund- und Firmenbuch	689.005	15.632			704.637
Exekutionssachen	1.018.450				1.018.450
Insolvenzsachen	12.199	13.954			26.153
Rechtsmittel in Zivilsachen		20.847	9.098	2.441	32.386
Zwischensumme Zivilsachen	2.557.799	156.199	9.098	2.441	2.725.537
Strafsachen	34.345	51.008			85.353
Rechtsmittel in Strafsachen		4.246	7.764	786	12.796
Zwischensumme Zivil- und Strafsachen	2.592.144	211.453	16.862	3.227	2.823.686
Grundbuchsauszüge	177.291				177.291
Justizverwaltung	165.699	129.229	59.168	5.437	359.533
Gesamtsumme	2.935.134	340.682	76.030	8.664	3.360.510

# Geschäftsanfall bei den ordentlichen Gerichten

## Geschäftsanfall 2013

	Bezirksgerichte	Gerichtshöfe I. Instanz	Oberlandesgerichte	Oberster Gerichtshof	Summe
(streitige) Zivilsachen	492.310	76.625			568.935
Außerstreitsachen	320.064	26.042			346.106
Grund- und Firmenbuch	643.064	16.716			659.780
Exekutionssachen	1.015.082				1.015.082
Insolvenzsachen	11.647	13.216			24.863
Rechtsmittel in Zivilsachen		20.692	8.474	2.397	31.563
Zwischensumme Zivilsachen	2.482.167	153.291	8.474	2.397	2.646.329
Strafsachen	33.089	50.904			83.993
Rechtsmittel in Strafsachen		4.084	7.263	842	12.189
Zwischensumme Zivil- und Strafsachen	2.515.256	208.279	15.737	3.239	2.742.511
Grundbuchsauszüge	160.793				160.793
Justizverwaltung	146.265	130.563	59.445	5.324	341.597
Gesamtsumme	2.822.314	338.842	75.182	8.563	3.244.901

# Geschäftsanfall bei den ordentlichen Gerichten

## Geschäftsanfall 2014

	Bezirksgerichte	Gerichtshöfe I. Instanz	Oberlandesgerichte	Oberster Gerichtshof	Summe
(streitige) Zivilsachen	477.426	72.447			549.873
Außerstreitsachen	521.153	23.657			544.810
Grund- und Firmenbuch	648.601	18.978			667.579
Exekutionssachen	995.876				995.876
Insolvenzsachen	10.942	13.002			23.944
Rechtsmittel in Zivilsachen		20.210	8.139	2.402	30.751
Zwischensumme Zivilsachen	2.653.998	148.294	8.139	2.402	2.812.833
Strafsachen	32.418	49.791			82.209
Rechtsmittel in Strafsachen		4.377	7.255	920	12.552
Zwischensumme Zivil- und Strafsachen	2.686.416	202.462	15.394	3.322	2.907.594
Revisorenregister			126.450		126.450
Justizverwaltung	132.035	130.182	55.280	5.415	322.912
Gesamtsumme	2.818.451	332.644	197.124	8.737	3.356.956

# Geschäftsanfall bei den ordentlichen Gerichten

## Geschäftsanfall 2015

	Bezirksgerichte	Gerichtshöfe I. Instanz	Oberlandesgerichte	Oberster Gerichtshof	Summe
(streitige) Zivilsachen	453.701	66.628			520.329
Außerstreitsachen	550.353	21.159			571.512
Grund- und Firmenbuch	684.737	18.226			702.963
Exekutionssachen	975.207				975.207
Insolvenzsachen	11.380	12.986			24.366
Rechtsmittel in Zivilsachen		19.985	7.864	2.521	30.370
Zwischensumme Zivilsachen	2.675.378	138.984	7.864	2.521	2.824.747
Strafsachen	31.355	51.089			82.444
Rechtsmittel in Strafsachen		4.026	7.112	933	12.071
Zwischensumme Zivil- und Strafsachen	2.706.733	194.099	14.976	3.454	2.919.262
Revisorenregister			119.176		119.176
Justizverwaltung	127.495	131.270	54.568	5.717	319.050
Gesamtsumme	2.834.228	325.369	188.720	9.171	3.357.488

# Geschäftsanfall bei den ordentlichen Gerichten

## Geschäftsanfall 2016

	Bezirksgerichte	Gerichtshöfe I. Instanz	Oberlandesgerichte	Oberster Gerichtshof	Summe
(streitige) Zivilsachen	451.282	65.803			517.085
Außerstreitsachen	546.850	21.717			568.567
Grund- und Firmenbuch	683.624	18.684			702.308
Exekutionssachen	923.171				923.171
Insolvenzsachen	10.590	12.967			23.557
Rechtsmittel in Zivilsachen		19.832	7.502	2.453	29.787
Zwischensumme Zivilsachen	2.615.517	139.003	7.502	2.453	2.764.475
Strafsachen	31.948	49.674			81.622
Rechtsmittel in Strafsachen		3.998	7.149	797	11.944
Zwischensumme Zivil- und Strafsachen	2.647.465	192.675	14.651	3.250	2.858.041
Revisorenregister			109.749		109.749
Justizverwaltung	123.237	130.140	54.677	5.554	313.608
Gesamtsumme	2.770.702	322.815	179.077	8.804	3.281.398



# Geschäftsanfall bei den ordentlichen Gerichten

## Geschäftsanfall 2017

	Bezirksgerichte	Gerichtshöfe I. Instanz	Oberlandesgerichte	Oberster Gerichtshof	Summe
(streitige) Zivilsachen	434.260	64.352			498.612
Außerstreitsachen	564.027	22.864			586.891
Grund- und Firmenbuch	633.837	19.447			653.284
Exekutionssachen	902.095				902.095
Insolvenzsachen	9.819	12.587			22.406
Rechtsmittel in Zivilsachen		19.625	6.800	2.352	28.777
Zwischensumme Zivilsachen	2.544.038	138.875	6.800	2.352	2.692.065
Strafsachen	29.581	50.548			80.129
Rechtsmittel in Strafsachen		3.917	6.926	780	11.623
Zwischensumme Zivil- und Strafsachen	2.573.619	193.340	13.726	3.132	2.783.817
Revisorenregister			107.713		107.713
Justizverwaltung	119.089	129.108	54.402	4.948	307.547
Gesamtsumme	2.692.708	322.448	175.841	8.080	3.199.077

# Geschäftsanfall bei den ordentlichen Gerichten

## Geschäftsanfall 2018

	Bezirksgerichte	Gerichtshöfe I. Instanz	Oberlandesgerichte	Oberster Gerichtshof	Summe
(streitige) Zivilsachen	436.525	64.291			500.816
Außerstreitsachen	588.743	22.051			610.794
Grund- und Firmenbuch	621.199	20.701			641.900
Exekutionssachen	911.544				911.544
Insolvenzsachen	12.756	12.154			24.910
Rechtsmittel in Zivilsachen		18.680	6.871	2.444	27.995
Zwischensumme Zivilsachen	2.570.767	137.877	6.871	2.444	2.717.959
Strafsachen	28.650	50.968			79.618
Rechtsmittel in Strafsachen		4.209	7.171	796	12.176
Zwischensumme Zivil- und Strafsachen	2.599.417	193.054	14.042	3.240	2.809.753
Revisorenregister			102.219		102.219
Justizverwaltung	115.806	131.914	52.047	4.975	304.742
Gesamtsumme	2.715.223	324.968	168.308	8.215	3.216.714

# Geschäftsanfall bei den ordentlichen Gerichten

## Geschäftsanfall 2019

	Bezirksgerichte	Gerichtshöfe I. Instanz	Oberlandesgerichte	Oberster Gerichtshof	Summe
(streitige) Zivilsachen	442.202	65.812			508.014
Außerstreitsachen	582.837	19.778			602.615
Grund- und Firmenbuch	640.454	21.510			661.964
Exekutionssachen	872.729				872.729
Insolvenzsachen	12.388	12.513			24.901
Rechtsmittel in Zivilsachen		18.493	7.045	2.377	27.915
Zwischensumme Zivilsachen	2.550.610	138.106	7.045	2.377	2.698.138
Strafsachen	29.121	52.099			81.220
Rechtsmittel in Strafsachen		3.804	7.131	733	11.668
Zwischensumme Zivil- und Strafsachen	2.579.731	194.009	14.176	3.110	2.791.026
Revisorenregister			95.501		95.501
Justizverwaltung	111.125	130.636	50.420	4.896	297.077
Gesamtsumme	2.690.856	324.645	160.097	8.006	3.183.604