



# 0 Per cominciare

## Obiettivi principali

So usare il manuale.

- ✓ Sono in grado di riconoscere i protagonisti.
- ✓ Sono in grado di riconoscere i simboli usati nel manuale.
- ✓ Sono in grado di valutare il mio apprendimento.











## Per cominciare


Il manuale “**Facciamo bella figura**” è composto da otto unità. Ognuna di esse ha come nucleo un *task* che è simile a un’attività da svolgere durante un soggiorno in Italia: affittare un appartamento, fare una gita fuori città, comprare un biglietto per un concerto, ecc.


Sulla prima pagina di ogni lezione ti presenteremo gli obiettivi da raggiungere nel corso dell’unità. Parlando con i tuoi compagni o il tuo / la tua insegnante potrai aggiungerne altri o dare priorità ad alcuni degli obiettivi. Nel manuale troverai varie attività che ti aiuteranno a compiere il *task* e a **fare bella figura** nelle corrispondenti situazioni.

## Legenda

In questo manuale troverai alcuni simboli. Ecco cosa vogliono dire:

	Scegli un’opzione...		Ascolta...
	Fai una classifica...		Guarda...
	Pensa / Rifletti...		Discuti / Parla / Scambia opinioni con un compagno / una compagna...
	Scrivi...		Descrivi / Presenta / Spiega...
	Leggi...		File audio o video

 Scoprirai alcuni termini specifici della cultura italiana che sono contrassegnati da piccole lenti. Se usi la versione online puoi cliccare sulle lenti per avere più informazioni. Se invece usi la versione stampata potrai trovare le informazioni alla fine del manuale.

 I riquadri segnalati con una graffetta ti offrono aiuto per svolgere le attività. Presentano dei modelli da seguire oppure delle strategie che possono essere utili per lo svolgimento del *task*, ad esempio per la preparazione di una telefonata o per la revisione di un testo scritto.

In ogni lezione troverai un'attività intitolata "Giocare con le combinazioni di parole", in cui avrai la possibilità di concentrarti sulle parole e su come si combinano. Nel tuo cervello il "lessico mentale" è organizzato in una rete di nodi. Per rendere più stabili le relazioni tra i nodi e tra le diverse lingue che conosci ti raccomandiamo di creare una raccolta multilingue delle combinazioni di parole più importanti di ciascuna delle lezioni. Qui sotto puoi trovare un esempio per l'unità 1 "Cercasi casa".

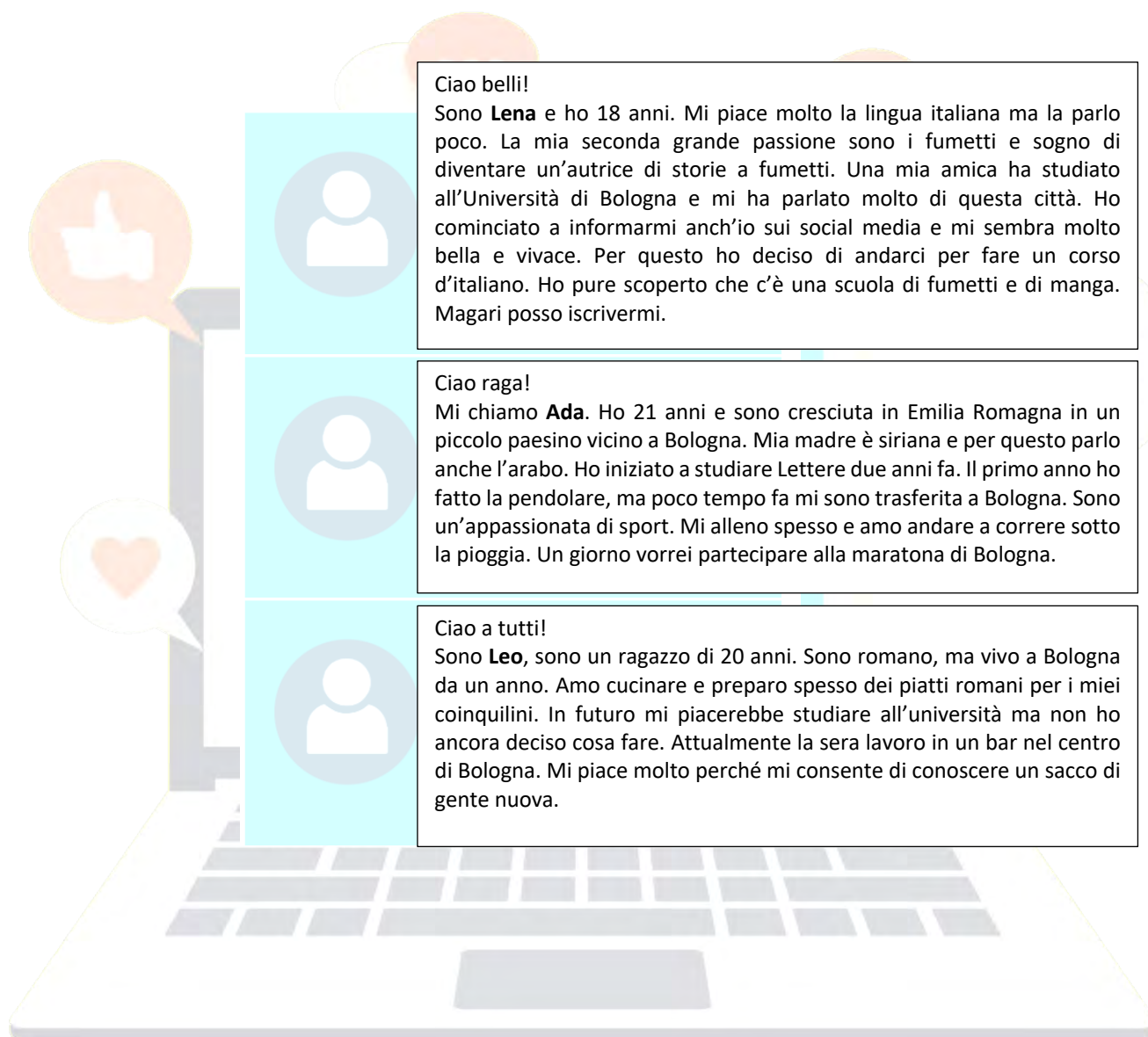


**Glossario multilingue – Unità 1 "Cercasi casa"**

Italiano	English	عربي	Español	Deutsch	Türkçe, ...	Français, Shajpe, 汉语, ...
<i>alloggio a basso costo</i>	<i>low cost accomodation</i>			<i>günstige/preiswerte Unterkunft</i>	<i>ucuz konaklama</i>	...
<i>alloggio nei pressi di negozi</i>			<i>alojamiento en las cercanías de tiendas</i>		...	...
<i>appartamento in mansarda</i>		<i>شقة عليا</i>		<i>Mansardenwohnung</i>		...
<i>balcone con vista sulla città</i>	<i>balcony with city view</i>		<i>un balcón con vistas a la ciudad</i>		<i>şehir bakan balkon</i>	...
<i>casa in mezzo alla natura</i>		<i>منزل في وسط الطبيعة</i>		<i>Haus inmitten der Natur</i>	...	...
<i>casa a schiera</i>			<i>casa adosada</i>	<i>Reihenhaus</i>	<i>sıra ev</i>	...
<i>camera arredata</i>	<i>(fully) furnished room</i>			<i>möbliertes Haus</i>	...	...
<i>camera da letto</i>	<i>bedroom</i>		<i>dormitorio</i>		<i>yatak odası</i>	...
<i>compresi i costi di gestione</i>		<i>تكاليف التشغيل مشمولة</i>		<i>inklusive Betriebskosten</i>		...
<i>facilmente raggiungibile con i mezzi pubblici</i>	<i>easily accessible by public transport</i>					...
<i>stanza con aria condizionata</i>		<i>غرفة مكيفة</i>		<i>klimatisiertes Zimmer</i>	<i>klimali oda</i>	...
<i>tutto sommato</i>	<i>all in all</i>	<i>الكل في الكل</i>		<i>alles in allem</i>	...	...
<i>zona servita da mezzi pubblici</i>			<i>zona bien comunicada mediante transporte público</i>	<i>Gegend mit guter Anbindung an das öffentliche Verkehrsnetz</i>		...
...	...	...	...	...	...	...

## I protagonisti

Nel manuale “Facciamo bella figura” conoscerai Lena, Ada e Leo. I tre ragazzi si presentano brevemente:



Lena ti racconta del suo progetto di andare a Bologna. Decidi di accompagnarla e di fare un tuffo nella lingua italiana anche tu. 😊

## Il tuo diario di apprendimento

Alla fine di ogni unità troverai delle griglie di valutazione che ti permetteranno di valutare i tuoi progressi: ricorda i compiti che hai fatto e indica i risultati che hai raggiunto.

Sono in grado di...



Successivamente, rispondi alle seguenti domande prendendo appunti:



Attualmente quali sono i **tuoi punti di forza** quando usi l'italiano? Pensa a situazioni della vita quotidiana, a incontri con amici che parlano italiano ma anche a parole e combinazioni di parole specifiche.



Attualmente quali sono **le tue sfide personali** quando usi l'italiano? Pensa a situazioni in cui vorresti esprimerti in italiano e a parole e combinazioni di parole specifiche che potrebbero esserti utili.



Quali sono i **tuoi obiettivi** per la prossima unità? Quali competenze vuoi approfondire? Come puoi migliorarle? Quali potrebbero essere delle strategie per raggiungere i tuoi obiettivi?

In seguito a questa breve introduzione ti invitiamo a rimboccarti le maniche e a divertirti con le otto unità del manuale **“Facciamo bella figura”**.

Gli autori del manuale

*Katrin, Lorenzo, Christine ed Erica*

